


CRESSI

SINCE 1946



CARTESIO

GOA

便捷指南

下载完整的CRESSI说明手册：
www.cressi.com/manuals



耐用



电池

高对比度



显示

宽直径



显示

便捷



菜单

多模式

AIR
EAN
GAGE
FREE

操作按钮



* 不适用于GOA。

顶层菜单

脱饱和

(如果手表处于脱饱和模式)

表面时间 脱饱和和时间倒计时



不可飞行时间倒计时

顶层

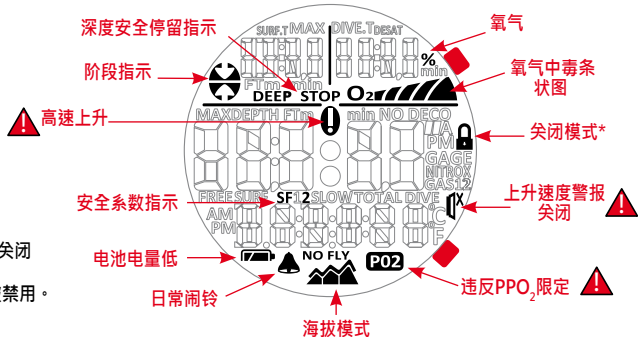


日期和时间显示

第二次



第二次



* 如果电脑处于关闭 (锁定) 模式。水下潜水功能被禁用。

海拔模式

水面主菜单

计时



↓ SEL ↑ ESC



▲ 开始/停止

▼ 重置

模式选择



↓ SEL ↑ ESC



▲ 滚动模式并确认

SEL



在关闭 (锁定) 模式下, 电脑不会监测身体组织。

不要在有残余脱饱和的情况下使用关闭 (锁定) 模式潜水。

使用关闭 (锁定) 模式潜水后, 再次潜水前至少需等待24小时。

* 不适用于GOA。

潜水记录



↓ SEL ↑ ESC



潜水集



↓ SEL ↑ ESC



- 深度安全停留开启/关闭
- 安全系数SF 0/1/2
- 海拔ALT 0/1/2/3
- PPO₂ 1.2 - 1.6



- 深度安全停留开启/关闭
- 安全系数SF 0/1/2
- 海拔ALT 0/1/2/3
- % O₂ 21 - 50% 气体1
- PPO₂ 1.2 - 1.6 气体1
- * % O₂ 21 - 99% 气体2
- * PPO₂ 气体2



- 水面时间警报SURF-T F1-F5 (水面时间系数) / 1 :00" -10' :00" /关闭
- 深度警报DEPTH 1 - 50 m. (3-164 FT) /关闭
- 梯度深度警报STEP 2 - 25 m. (6-82 FT) /关闭
- 潜水时间警报DIVE-T 0' :10" -6' :00" /关闭

▲ 滚动该集合

▼ 并确认

SEL

▲ 滚动 +/-

▼ 并确认

SEL

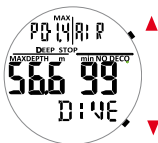
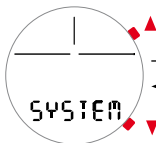
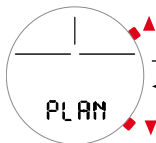
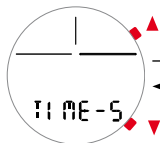
ESC 返回

时间集

计划

设置和信息系统

潜水前



↓ **SEL** ↑ **ESC**

↓ **SEL** ↑ **ESC**

↓ **SEL** ↑ **ESC**

↓ **SEL** ↑ **ESC**

睡眠警报开启/关闭

- 设定小时
- 设定分钟
- 设定12/24小时制
- 设定小时
- 设定分钟
- 设定日-月/月-日
- 设定日或月
- 设定月或日
- 设定年

▲ 滚动该集合
▼ 并确认 **SEL**

▲ 滚动+/-
▼ 并确认 **SEL**

ESC 返回

- 将第二次设定为开启/关闭

▲ 滚动+/- 30分
▼ 钟并确认 **SEL**



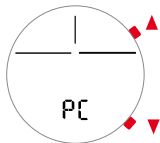
▲ 增加深度

▼ 减少深度



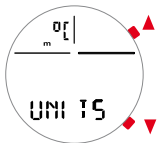
系统菜单

电脑连接



连接界面并下载最新
软件更新

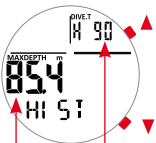
变换单位



SEL 以变换单位

ESC 返回

历史



最大深度
历史

使用小时
计数

ESC 返回



信息

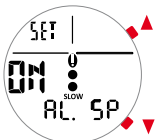


序列号

固件版本

电池更换
次数

高速上升警报



SEL 速度警报变更为
开启/关闭

ESC 返回

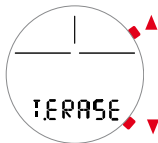


上升速度过快会增加减压病的风险！此功能严格限制对高速上升警报 (AL.SP) 禁用负全责的教练使用。

在任何情况下启用此功能，电脑将在潜水全程显示禁用扬声器图标。



组织删除



↓ **SEL** ↑ **ESC**



切换为YES并按
下SEL达5秒以删
除组织



如果您决定使用T.ERASE功能删除组织氮饱和，电脑将无法计算任何后续潜水的氮饱和！

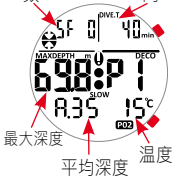
切勿在任何情况下在距上次潜水时间低于48小时的情况下使用此功能。

潜水记录菜单

AIR (空气模式)

(第1页)

安全系数 潜水时间



▲ (第2页) ▼

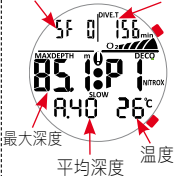
PPO₂ 模式



EAN (NITROX模式)

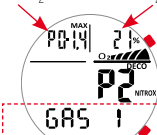
(第1页)

安全系数 潜水时间

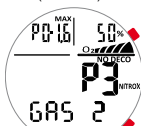


▲ (第2页) ▼

PPO₂ O₂%



▲ (第3页) ▼

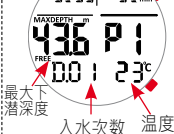


不适用于GOA。

FREE (闭气潜水模式)

(第1页) 下潜时间

5855 | 32 min



▲ (第2页) ▼

表面时间 潜水时间



↓ SEL ↑ ESC
 表面时间上次入水 潜水时间选择入水

最大深度选择入水



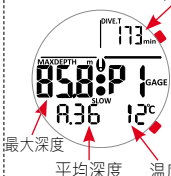
次数选择入水

▲ 滚动入水 ▼

GAGE (仪表模式)

(第1页)

安全系数 潜水时间



▲ (第2页) ▼

表面时间 潜水时间

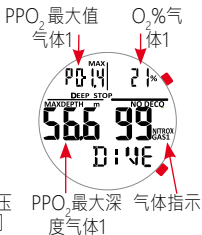


潜水前菜单

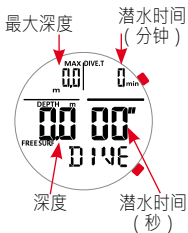
空气



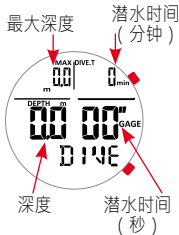
NITROX



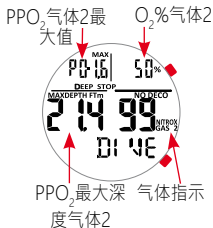
APNEA



GAGE



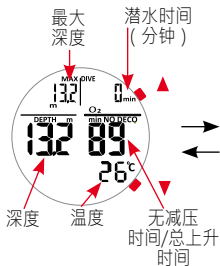
▲ (第2页) ▼



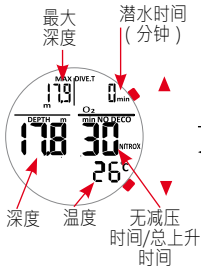
GOA中气体1-2不可用。

潜水菜单

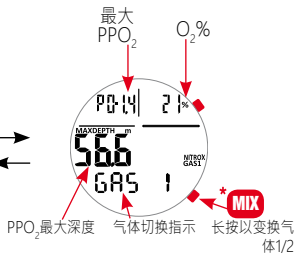
空气



NITROX



* NITROX气体转换



▲ (第2页) ▼

PPO₂最大值/
PPO₂最大深度

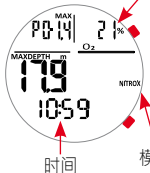
模式



▲ (第2页) ▼

O₂%

模式



▲ (第2页) ▼

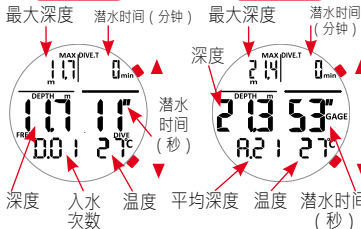
选择气体并
确认

SEL

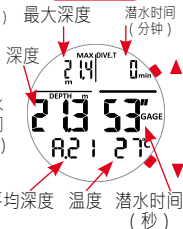
* 不适用于GOA。

潜水后

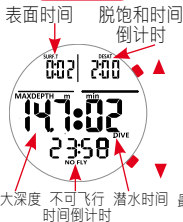
FREE



GAGE



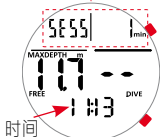
空气



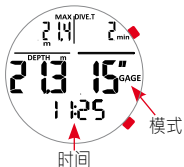
NITROX



▲ (第2页) ▼
下潜时间



▲ (第2页) ▼



▼ 长按以切换深度/
AVG计时器



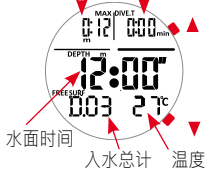
▲ 开始/
停止重置

水面

FREE

最大深度
上次入水

潜水时间
上次入水



▲ (第2页) ▼

ESC

结束下潜
(浮出水面)



▲ 滚动至YES/NO
并确认

SEL

电池



电池电量低
(您应当很快更换电池)



您必须更换电池
(潜水功能被禁用)

CRESSI
SINCE 1946

Via G. Adamoli, 501 - 16165 GENOVA - ITALY
TEL. +39 010 830.79.1 - FAX +39 010 830.79.220
info@cressi-sub.it - www.cressi.com